

Finetune actie



JENOPTIK is a strong, reliable and experienced partner for the implementation of large traffic safety programs

- ✓ Introductie
- Update software
- Update hardware
- Update camera- en radar software
- Regioserver
- Sluiting



Beste relatie,

Robot Nederland streeft ten aller tijden naar het verbeteren / optimaliseren van haar producten. In samenwerking met de politie heeft Robot Nederland de Finetune actie in het leven geroepen. De Finetune actie heeft als doel het verbeteren/ optimaliseren van de Multaradar CT in zijn totaliteit. Tijdens de actie zijn er diverse zaken geüpdatet om de best mogelijke performance uit het systeem te halen.



- Introductie
- ✓ Update software
- Update hardware
- Update camera- en radar software
- Regioserver
- Sluiting



Art. 10.1.c Wob / Art. 10.2. d. en/of g. Wob

[REDACTED] (De laptop)

• Updates

- Update van Robot [REDACTED]
- Update van Robot [REDACTED]
- Update van Robot [REDACTED]
- Update van Robot [REDACTED]
- Update van Jenoptik [REDACTED]
- Update handleidingen

Nieuw!

- [REDACTED] Automatic updates
- [REDACTED] Switcher



Art. 10.1.c Wob / Art. 10.2. d. en/of g. Wob
Art. 10.2.e. Wob

(De laptop)

- **Updates**
 - Update van Robot XXXXXXXXXX
 - Verplichte velden “kleuren” rood of zijn gearceerd
 - Camera nummer is het set nummer afkomstig van de politie
 - Soort weg is gekoppeld aan snelheid,
 - Snelheid kan pas handmatig worden ingevoerd indien bord staat gekenmerkt met “JA”
 - “Omdraai” knop tussen richting van en richting naar
 - Keuze maak export verplaatst naar linker kant
 - I.v.m. management info 2e blad, vandaar de knop volgende

The screenshot shows the 'robot Mobiel' software interface. At the top, it displays the time '2016-03-17 08:38:52' and the version 'versie 1.5.1.12 - 26-10-2013'. The interface is divided into several sections: 'Camera' with fields for 'Camera nummer' (set to '0901') and 'IP adres'; 'Opstelling' with fields for 'Locatie code', 'Weg naam', 'Pleegplaats code', 'Pleegplaats naam', 'Dienst', 'Soort weg', 'Hectom/huianr', and 'Bebouwde kom'; 'Radar' with a 'Meetrichting' section containing three buttons (down, left, up) and a 'Radar opstelling' section with a dropdown menu; 'Bord / werkzaamheden' with checkboxes for 'Ja', 'Werzaamheden', 'Werkelijk gewerkt', and 'Gevaarelement'; and 'Start' with fields for 'Verbalisantcode', 'Verbalisantaan', and 'Verbalisantaan'. A 'Snelheid' section shows a speed limit sign of '00 km/u' and a '+07' value. A 'Volgende ->' button is located at the bottom right.

Art. 10.1.c Wob / Art. 10.2. d. en/of g. Wob

(De laptop)

• Updates

- Aanvullende informatie bestaat uit:
 - Type Controle
 - Statief
 - Mobiele
 - Politie Eenheid
 - Keuzes tussen de bestaande eenheden
- Bij werkzaamheden controle lijst bijgevoegd
- Bord positie
- Onderbord
- Rijbaan (ASW)
- Weersomstandigheden
- Setnummer
- Laptopnummer
- Voertuig



[REDACTED] (De laptop)

- **Updates**
 - Update van Robot [REDACTED]
 - Exporteren conform CJIB structuren
 - Zogenaamde 0-beelden worden automatisch aangepakt
 - Bij correctie in verwerkte beelden wordt deze aangepast
 - Aanpassing in lengte ondersch. Vrachtwagen van 6 naar 8 mtr.
 - Update van Robot [REDACTED]
 - Nieuwste RDW data
 - Update van Robot [REDACTED]
 - Bugfixes



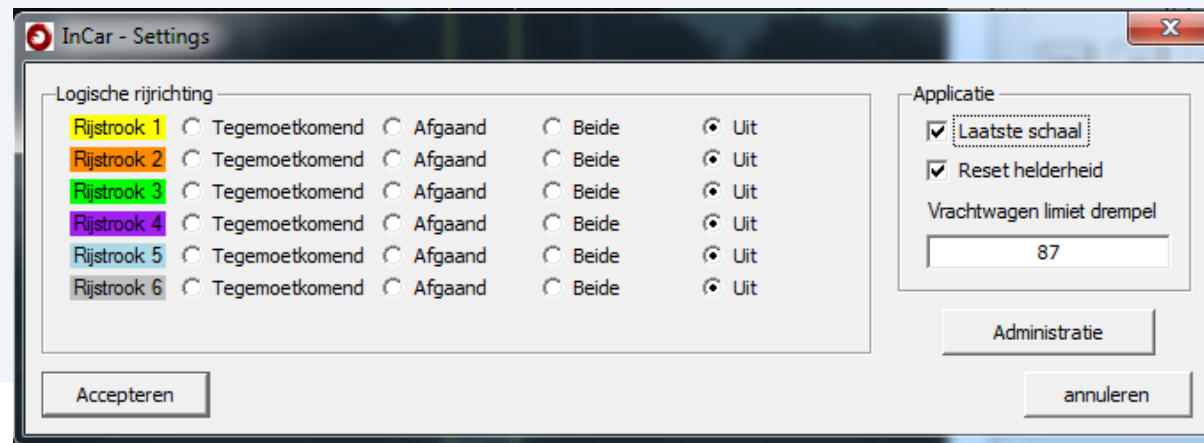
(De laptop)

- Updates

- Update van Jenoptik

- In deze versie is één bug verholpen en één wens geïmplementeerd

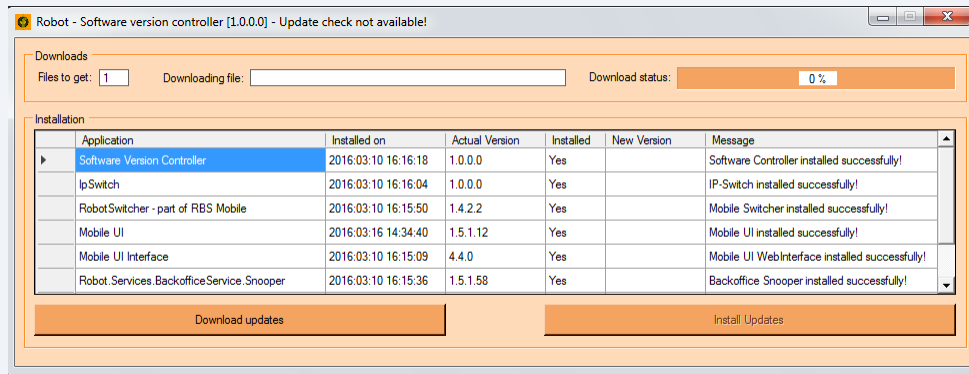
- Verwerkte beelden → terug naar “realtime” bleef data staan van bekeken overtreding in verwerkte beelden menu.
 - Verwerkte beelden → Kunnen overtredingen worden afgekeurd/ goedgekeurd (wens)



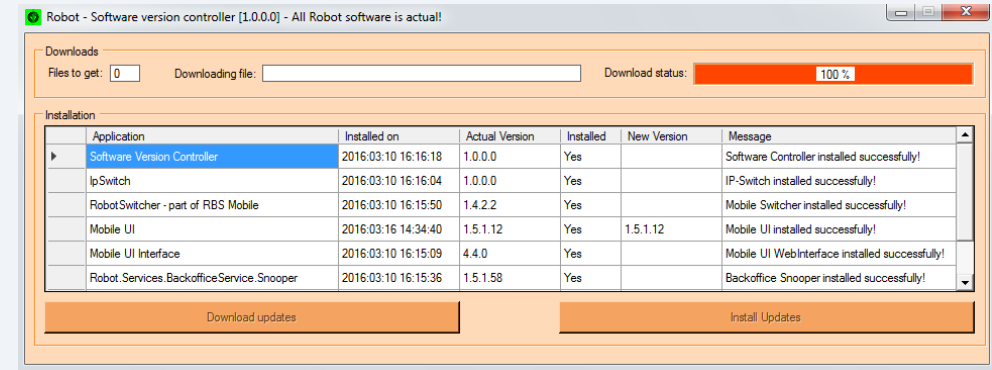
Art. 10.1.c Wob / Art. 10.2. d. en/of g. Wob

Nieuw!

- Automatic updates



Update beschikbaar



Alle software is actueel

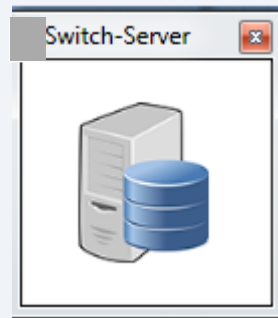
De automatische updates kunnen alleen worden uitgevoerd door een kerninstructeur. Het heeft aanzienlijke voordelen denkende aan het kunnen releasen van nieuwe updates op afstand zonder risico's!

Nieuw!

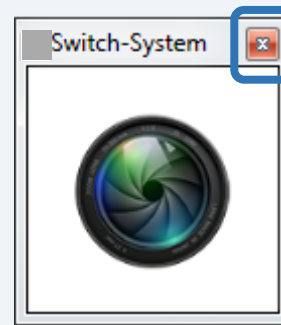
- Switcher



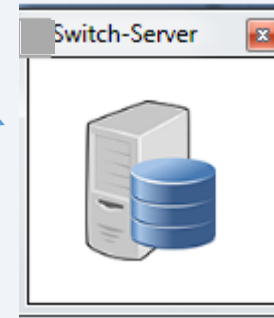
Openen



servermode



Camera mode



Server mode

- Introductie
- Update software
- ✓ Update hardware
- Update camera- en radar software
- Regioserver
- Sluïting



De volgende punten zijn hardware matig aangepast.

Vervangen : Angle plate
: Angle plate schroeven


Schoon gemaakt : Angple plate holder



Angle plate



Schroeven



Angle plate holder

Belangrijk:


Ten behoeve van preventie van roestvorming is het zeer belangrijk duidelijk te communiceren dat het smeren van de onderdelen met bijvoorbeeld WD40 niet is toegestaan.

Dit ter voorkoming van nieuwe roestvorming.

De componenten zijn voorzien van een speciale film/ finishing laag waardoor smeermiddelen niet nodig zijn. Zodra smeermiddelen worden gebruikt hecht zand of stof zich makkelijker aan de componenten waardoor de finishing laag beschadigd en het instellen van de platen stroever gaat.

Wanneer de finishing laag beschadigd zal tevens roestvorming kunnen ontstaan omdat het component geen afweer laag meer bevat.

- Introductie
- Update software
- Update hardware
- ✓ Update camera- en radar software
- Regioserver
- Sluiting



Art. 10.1.c en/of art. Art. 10.2 g. Wob

De Multiradar CT

• Updates

- Camera Software : [REDACTED]
 - Duidelijk verschil in welke "mode" het Handhavingsmiddel verkeerd
 - Let op! Eis NMI! Er wordt geen lijst van passanten meer getoond.
 - Bij meting waar het systeem onzeker is wordt FFF getoond
- Radar software : [REDACTED]
 - D.m.v. andere filtering worden reflectiemetingen beter geïdentificeerd.

Translation
Preliminary declaration

Number TP8576 revision 4
Project number 16200214
Page 1 of 5

Issued by	NMI Certin B.V. Hugo de Grootplein 1 3314 EG Dordrecht The Netherlands
In accordance with	Concept voorschriften meetmiddelen politie Versie 2014
Applicant	JENOPTIK Robot GmbH Opladener Strasse 202 40789 Monheim Germany
In respect of	A model of a radar speed meter Manufacture : JENOPTIK Robot GmbH Type : Multiradar CT Speed display range : 10 km/h - 300 km/h Category : A / B
Description and documentation	The model is described in the description number TP8576 revision 4 and the documentation folder number TP8576-1, appertaining to this declaration.
Valid until	Definite version of "voorschriften meetmiddelen politie".
Remarks	This document must not be considered as a type approval certificate as meant in "concept voorschriften meetmiddelen politie". This revision replaces the earlier versions, with exception of the documentation folder.

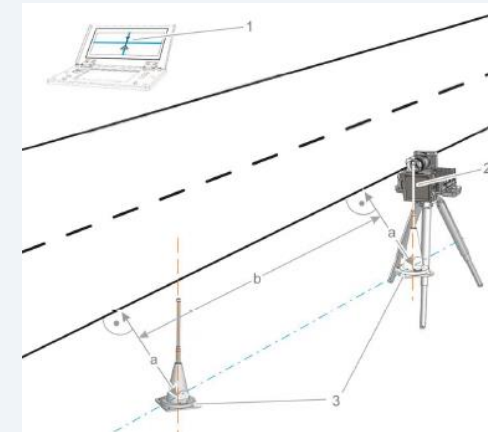

The certifying institute,
NMI Certin, 16-03-2016

[REDACTED] Art. 10.2. e Wob
Head Certification Board

This translation is only explicative. In case of (legal) problems refer back to the official Dutch "voorlopige verklaring" (preliminary declaration). No legal claims or duties can be derived from this translation.
The Netherlands, NMI Certin B.V., 10 November 2015

De Multiradar CT

- Uitrichten met behulp van de picketpaal!
- Voor meer informatie zie de handleiding op de laptop!
- LET OP!! Nieuwe werkinstructie, maak een foto van je uitlijning d.m.v. de fotoknop in de Dit is verplicht.



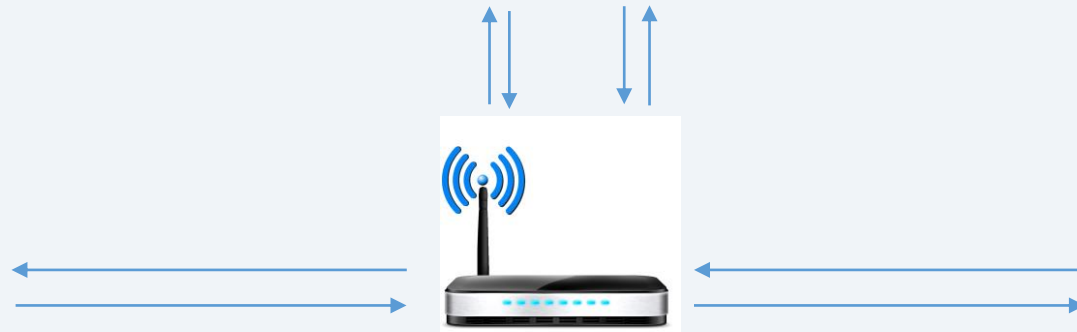
- Introductie
- Update software
- Update hardware
- Update camera- en radar software
- ✓ Regioserver
- Sluiting



De regioserver

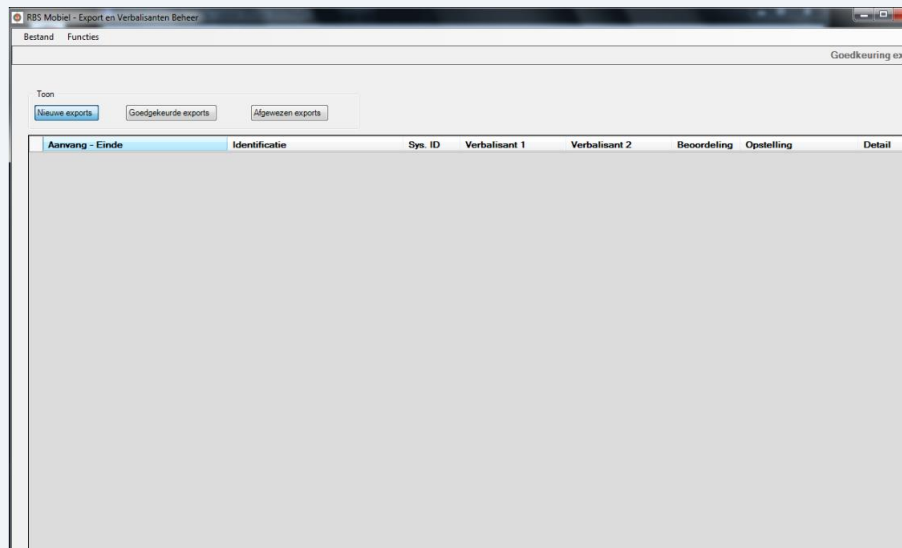
- **Nieuw**

- 4-ogen principe
- Synchronisatie
- Partnerkoppeling

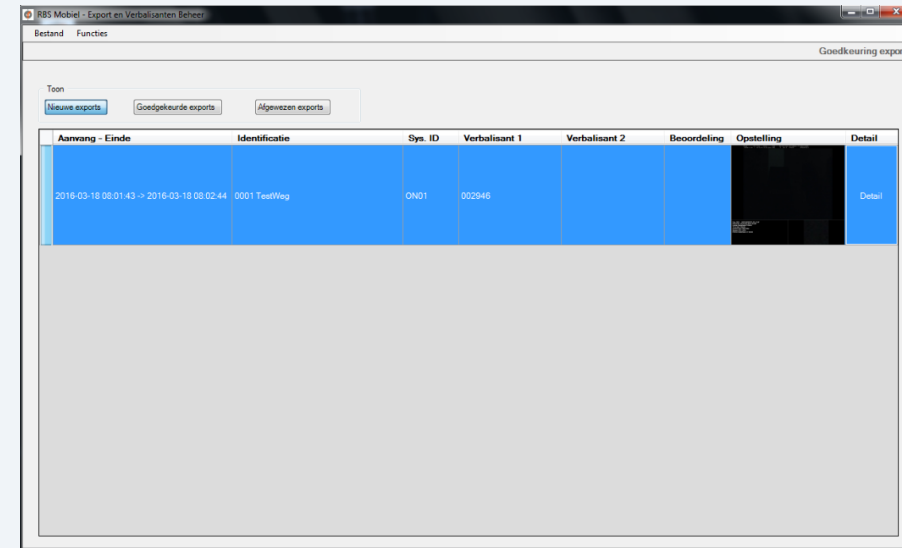


De regioserver

- Nieuw
 - 4-ogen principe



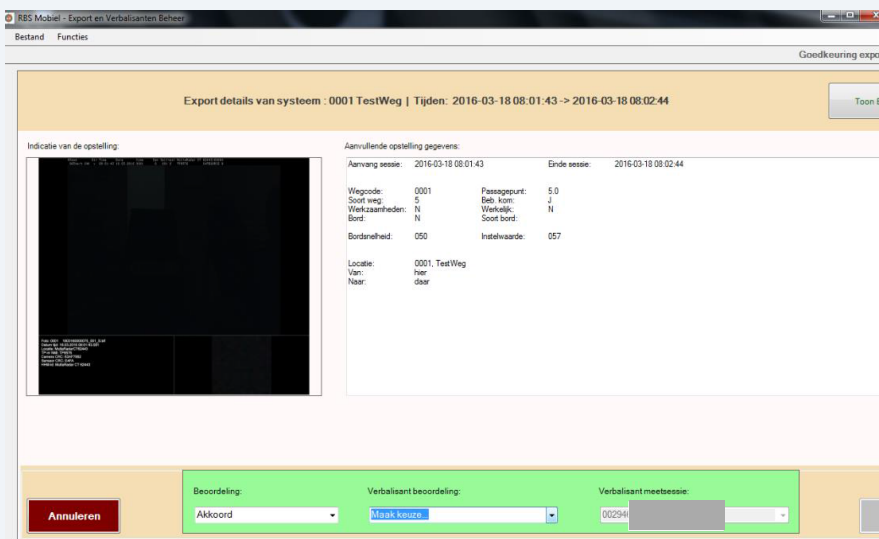
Geen exports voor 4- ogen



Export staat klaar voor beoordeling

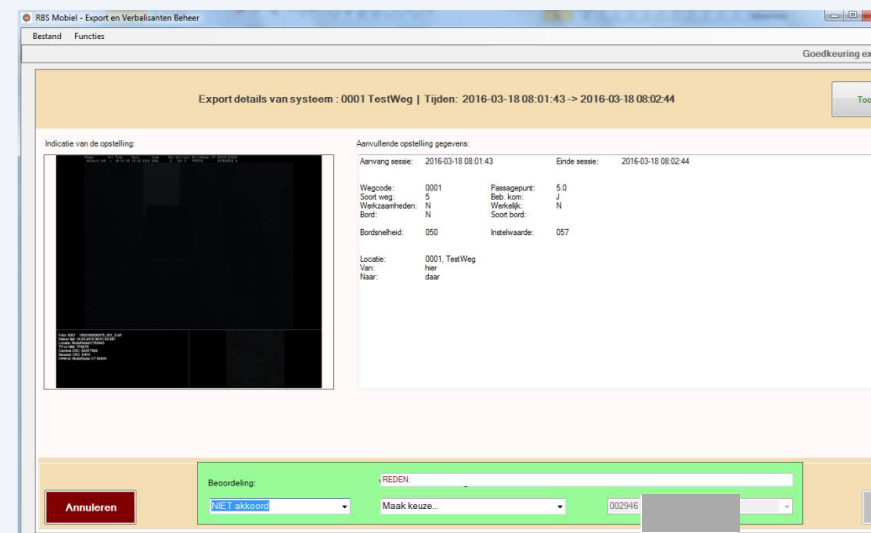
De regioserver

- Nieuw
 - 4-ogen principe



Export akkoord

Art. 10.2.e Wob

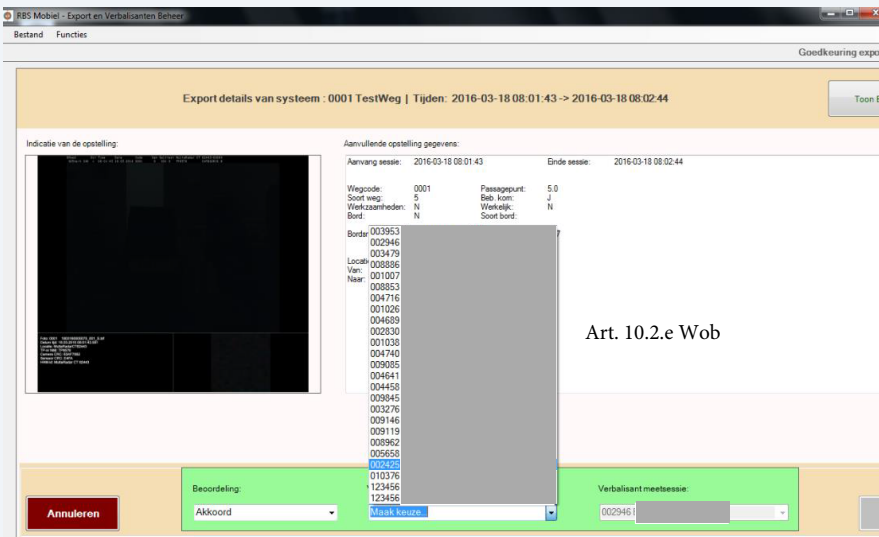


Export niet akkoord - reden

Art. 10.2.e Wob

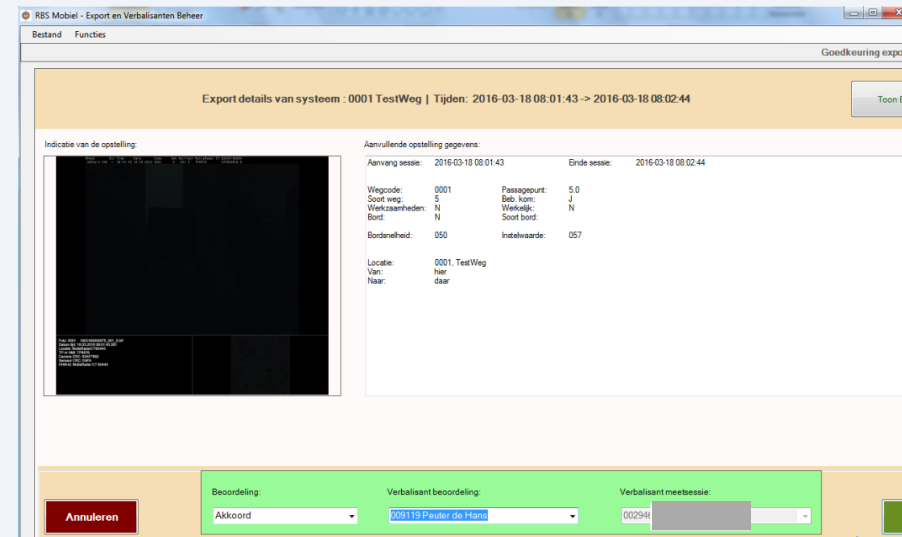
De regioserver

- Nieuw
 - 4-ogen principe



Art. 10.2.e Wob

Art. 10.2.e Wob
Export akkoord – kies 2^e verbalisant

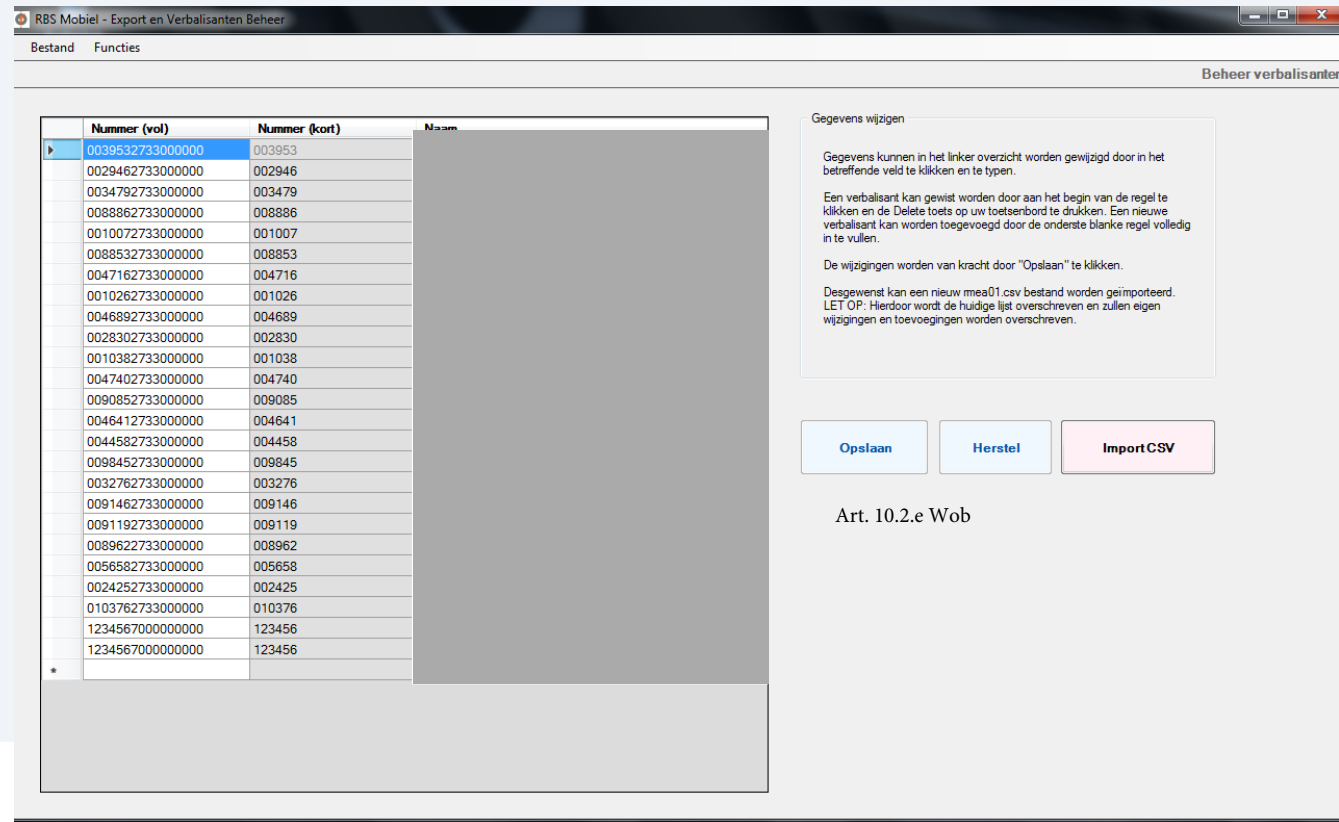


Art. 10.2.e Wob

Export goedkeuren

De regioserver

- Nieuw - Configuraties
 - Verbalisantenbeheer
 - Wecodebeheer
 - Exporteren CSV
 - Pleegplaatscodebestand



RBS Mobil - Export en Verbalisanten Beheer

Bestand Functies

Beheer verbalisanten

	Nummer (vol)	Nummer (kort)	Naam
	0039532733000000	003953	
	0029462733000000	002946	
	0034792733000000	003479	
	0088862733000000	008886	
	0010072733000000	001007	
	0088532733000000	008853	
	0047162733000000	004716	
	0010262733000000	001026	
	0046892733000000	004689	
	0028302733000000	002830	
	0010382733000000	001038	
	0047402733000000	004740	
	0090852733000000	009085	
	0046412733000000	004641	
	0044582733000000	004458	
	0098452733000000	009845	
	0032762733000000	003276	
	0091462733000000	009146	
	0091192733000000	009119	
	0089622733000000	008962	
	0056582733000000	005658	
	0024252733000000	002425	
	0103762733000000	010376	
	1234567000000000	123456	
	1234567000000000	123456	
*			

Gegevens wijzigen

Gegevens kunnen in het linker overzicht worden gewijzigd door in het betreffende veld te klikken en te typen.

Een verbalisant kan gewist worden door aan het begin van de regel te klikken en de Delete toets op uw toetsenbord te drukken. Een nieuwe verbalisant kan worden toegevoegd door de onderste blanke regel volledig in te vullen.

De wijzigingen worden van kracht door "Opslaan" te klikken.

Desgewenst kan een nieuw mea01.csv bestand worden geïmporteerd. LET OP: Hierdoor wordt de huidige lijst overschreven en zullen eigen wijzigingen en toevoegingen worden overschreven.

Opslaan Herstel Import CSV

Art. 10.2.e Wob

Art. 10.1.c Wob / Art. 10.2. d. en/of g. Wob

De regioserver aansluiten – Belangrijk

1.
 - I.
 - II.
 2. Neem contact op met Robot
 - I. Let op! Robot Nederland heeft de vrijdagen gereserveerd staan voor dergelijke activiteiten. Wij verzoeken jullie vriendelijk daarom contact op te nemen op die betreffende dagen.



- Introductie
- Update software
- Update hardware
- Update camera- en radar software
- Regioserver
- ✓ Sluiting



Bedankt voor jullie vertrouwen!!

