

## HANDLEIDING

### INSTALLATIE “POLITIE BETA” APP (IOS)



**DE AFBEELDINGEN IN DEZE HANDLEIDING DIENEN ALS VOORBEELD.**

**DE NAAM VAN DE APP DIE JE INSTALLEERT IS ‘POLITIE BETA’. HERKENBAAR AAN HET ICOON DAT HIernaast STAAT.**

---

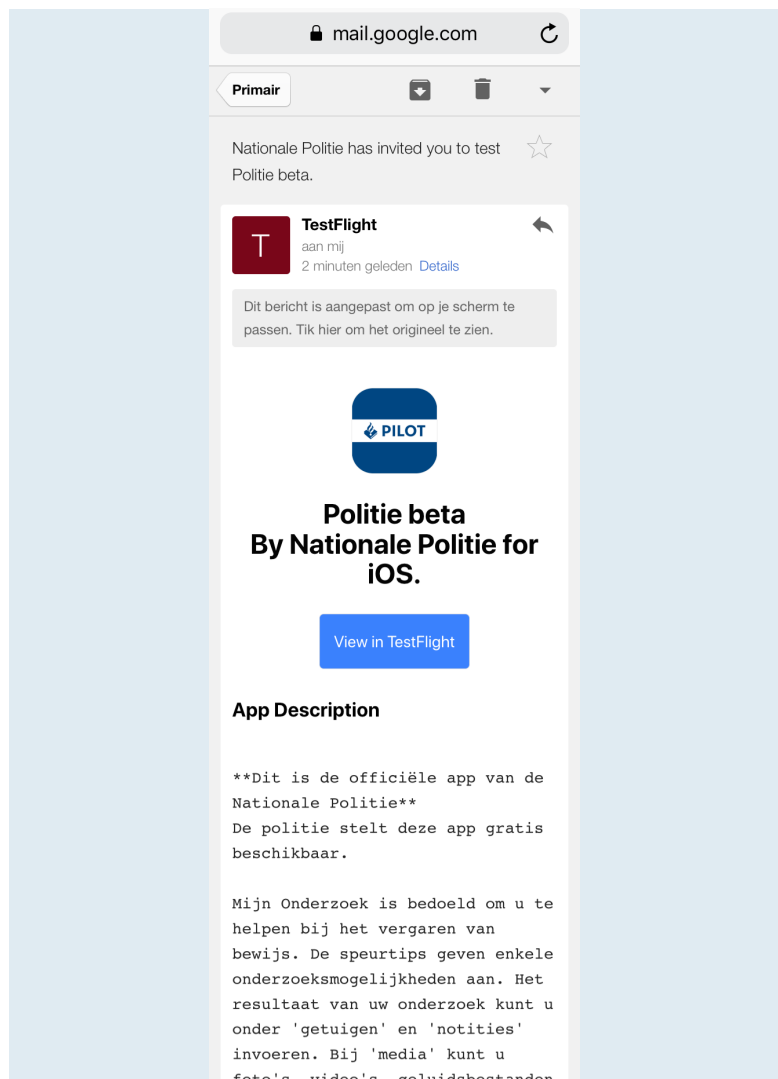
# INSTALLATIE TESTVERSIE APP (IOS)

## 1. MAIL MET AANMELDLINK

Naast de e-mail met testinstructies ontvangt u een e-mail met link van TestFlight.

Open deze e-mail op uw telefoon.

Druk vervolgens op de blauwe knop "View in Testflight" om u aan te melden als tester in de App Store.

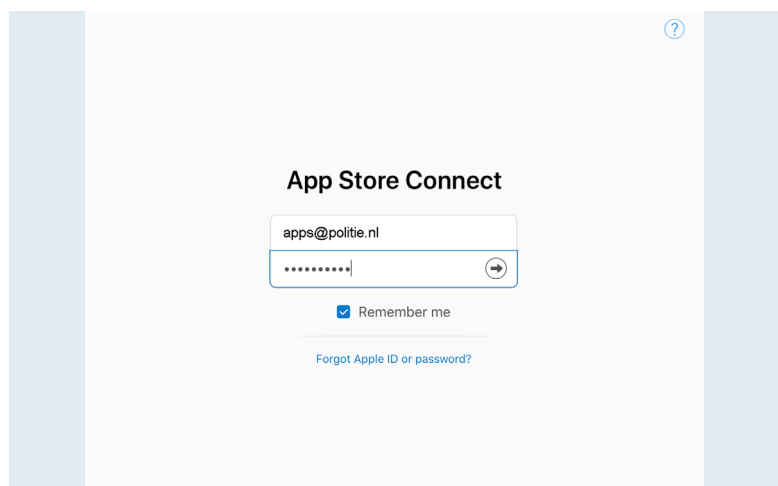


De link opent het App Store inlogscherf.

! Bent u al ingelogd ga dan naar stap 2.

Selecteer anders het Apple e-mailadres dat aan ons is doorgegeven.

Vul vervolgens het bijbehorende wachtwoord in om in te loggen.

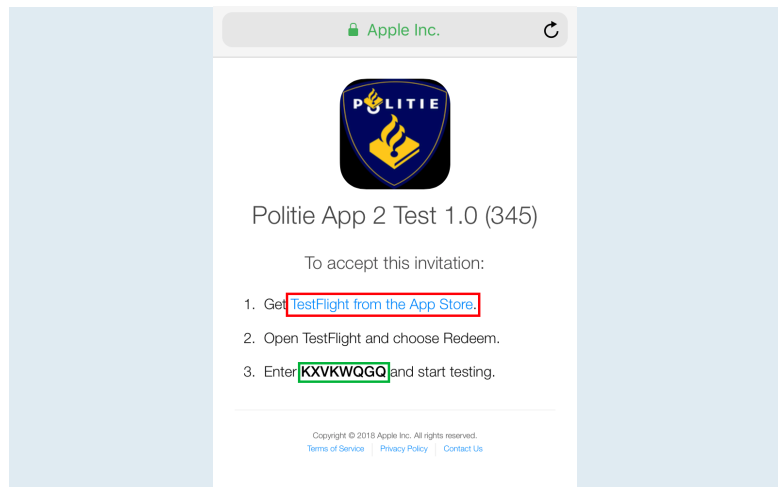


# INSTALLATIE TESTVERSIE APP (IOS)

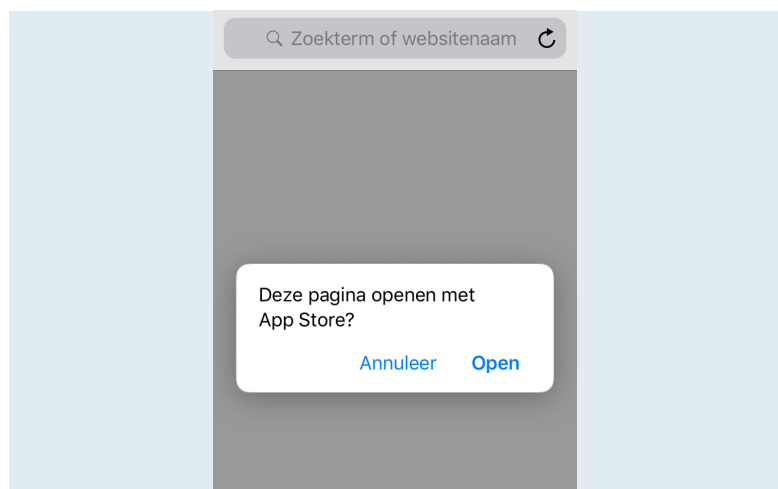
## 2. INSTALLATIE VAN TESTFLIGHT

Onthoud (of kopieer) ook de code die u getoond krijgt op dit scherm. Deze heeft u verderop nodig om toegang te krijgen tot de app. De code is groen omlijnd in de afbeelding.

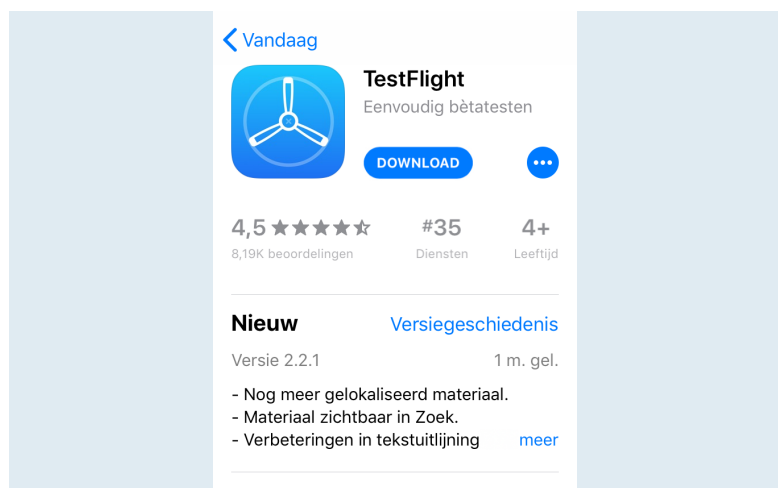
Druk op de link "TestFlight from the App Store" om de TestFlight app te downloaden. De link is rood omlijnd in de afbeelding.



Druk op "Open" om te bevestigen dat u TestFlight in de App Store wilt openen om te downloaden.



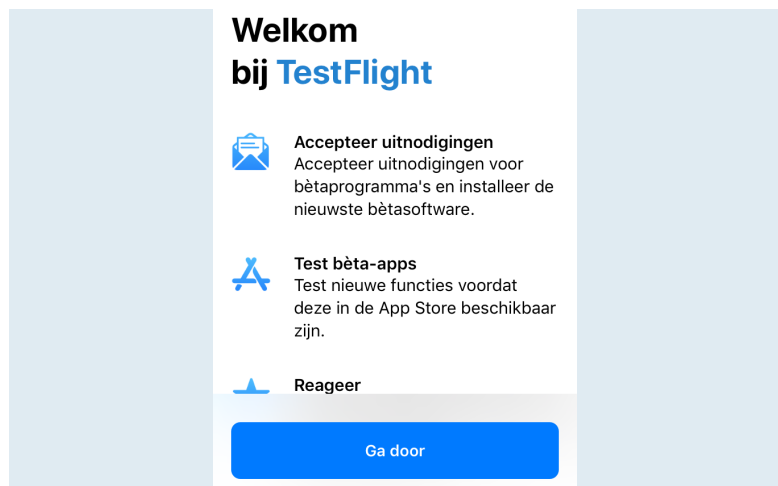
Druk op de knop "Download" om TestFlight te downloaden.



## INSTALLATIE TESTVERSIE APP (IOS)

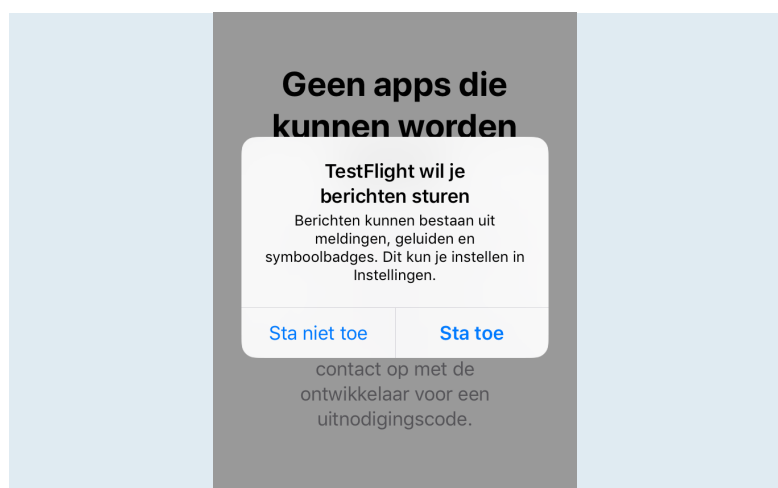
Na het downloaden wordt TestFlight geopend met een kort introductiescherm.

Druk op de blauwe knop “Ga door” om de app verder te installeren.



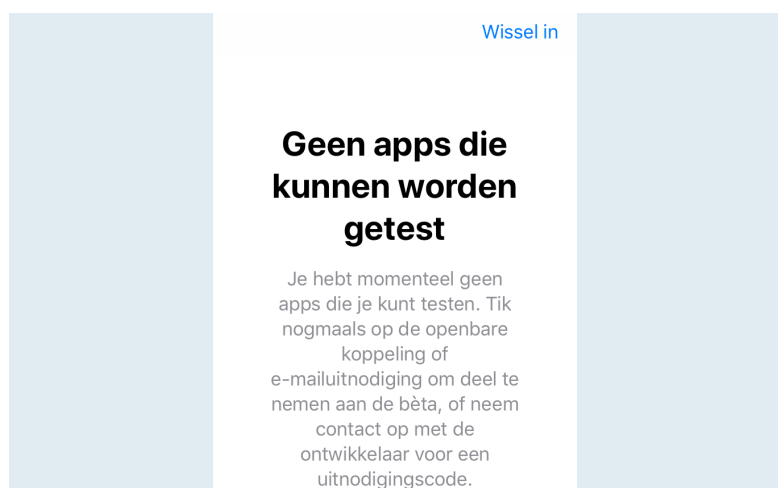
Bij de eerste stap van de installatie vraagt TestFlight of deze berichten naar de telefoon mag sturen. Denk hierbij aan een melding dat er een nieuwe versie is om te testen.

Druk op de link “Sta toe” om dit toe te staan.



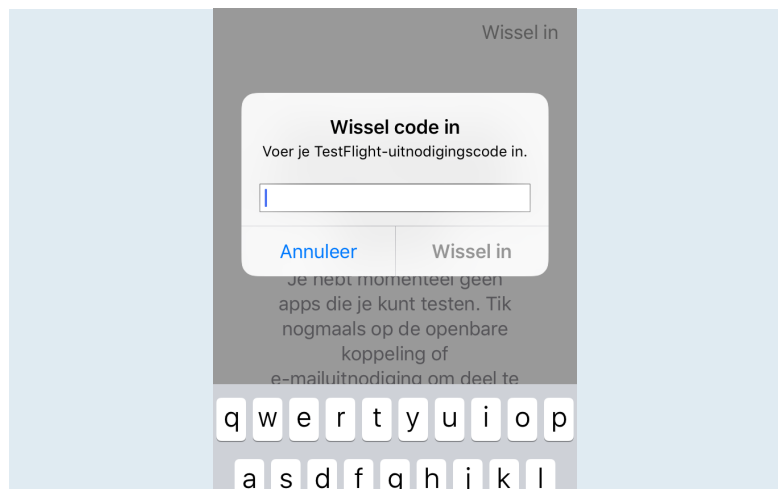
U heeft aan het begin van deze stap om TestFlight te installeren een code gehad. U wordt nu gevraagd om die code in te gaan voeren.

Druk hiervoor op de link “Wissel in”, rechtsboven in het scherm.



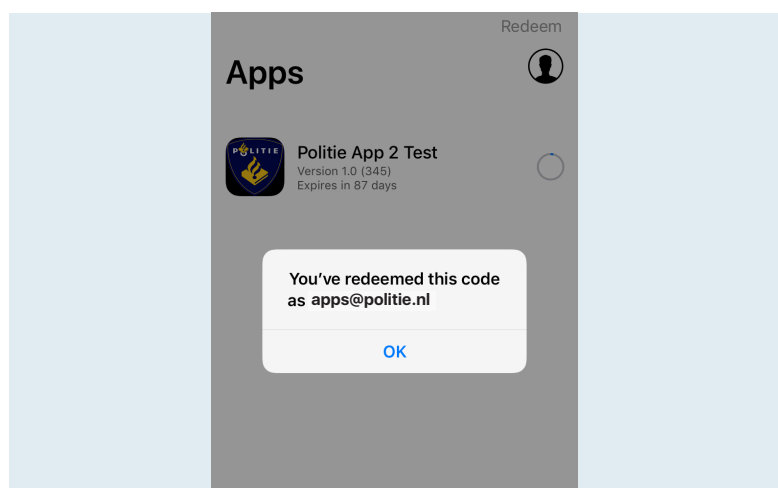
## INSTALLATIE TESTVERSIE APP (IOS)

Vervolgens wordt een invoerveld getoond, waar u de code in kunt voeren (of plakken).



Druk op "OK" om te bevestigen dat de code is ingevoerd voor het door u aan ons doorgegeven Apple e-mailadres.

Hiermee geeft u ook aan dat u de testversie van de app op uw telefoon wilt installeren.



Nadat de installatie is gelukt, zal er een knop komen met het woord "Open".

Druk op deze knop om de app te installeren.

