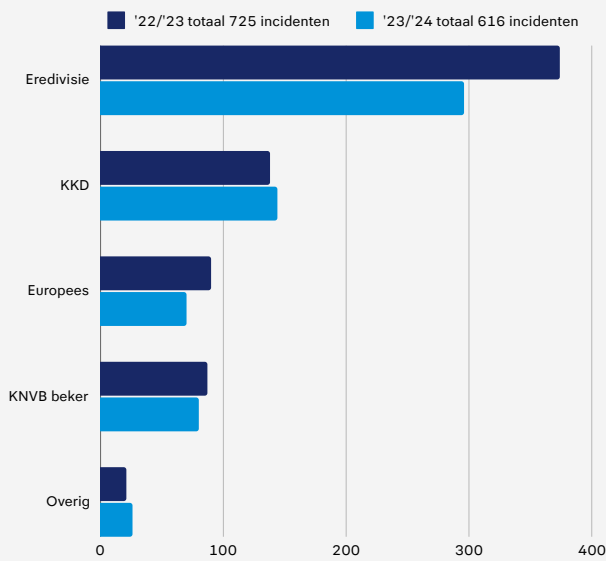




VOETBAL & VEILIGHEID SEIZOEN 2023/2024 POLITIE

Geregistreerde politie incidenten

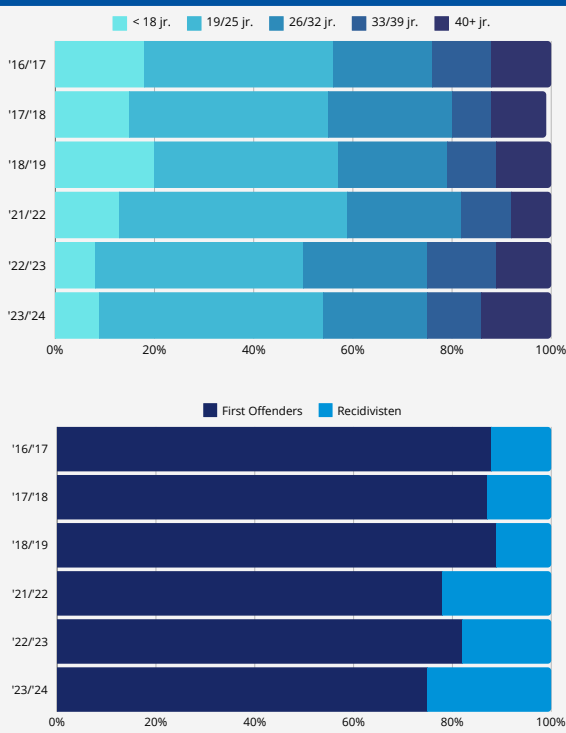
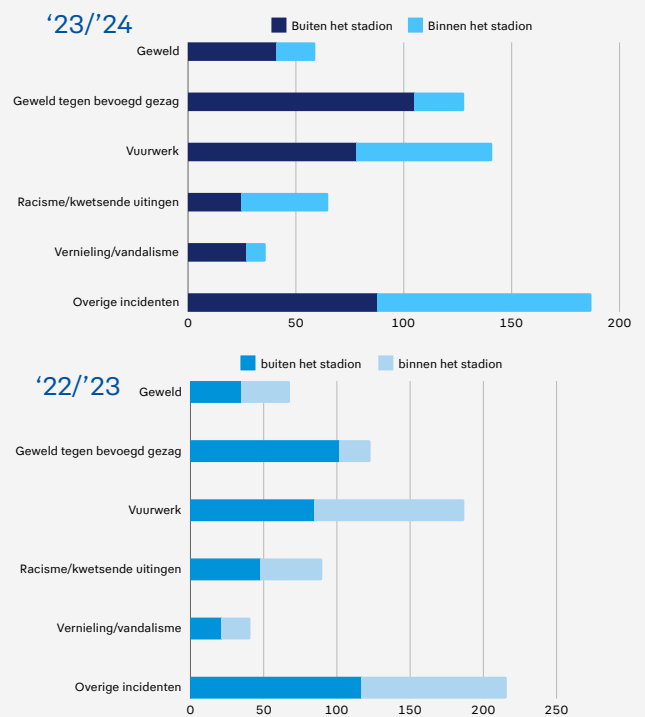


Er is een daling van het totaal aantal geregistreerde incidenten in '23/'24 ten opzichte van het seizoen '22/'23. Deze daling is vooral terug te zien in de Eredivisie. Het afgelopen seizoen werden door de politie 616 incidenten (over 821 wedstrijden) geregistreerd en in het seizoen ervoor waren dit er nog 725 (over 822 wedstrijden). Het aantal wedstrijden in de nationale competities is altijd gelijk, maar Europees kan dit per seizoen verschillen. De uitkomst van lotingen in de KNVB-beker en het Europese voetbal kunnen van invloed zijn op de risico's en het aantal incidenten in deze competities. Het totaal aantal incidenten geeft geen duiding aan de impact die deze incidenten hebben op de politiecapaciteit en het welzijn van het personeel.

Soorten incidenten

In het seizoen '23/'24 was er sprake van een daling van het totaal aantal incidenten. De verhoudingen van het soort geregistreerde incidenten ten opzichte van vorig seizoen zijn ongeveer gelijk gebleven. Vuurwerk en geweld (tegen bevoegd gezag) zijn nog steeds het meest voorkomend.

Overige incidenten betreffen bijvoorbeeld het overtreden van de APV, brandstichting, het onbevoegd aanwezig zijn in een stadion of niet opvolgen van instructies van veiligheidspersoneel. Daarin liet het aantal door de politie geregistreerde incidenten geen grote verschuivingen zien ten opzichte van het seizoen '23'24. Overtreding van huisregels wordt niet geregistreerd door de politie en is dus niet in deze cijfers opgenomen.



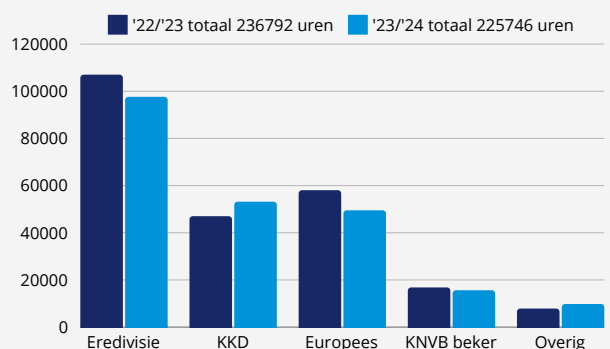
Betrokken personen/verdachten

Het afgelopen seizoen zijn geen grote verschuivingen waargenomen in de verdeling van leeftijdsgroepen die betrokken zijn bij geregistreerde incidenten. Deze verdeling is al jaren ongeveer vergelijkbaar. We zien dat de groep 40+ verhoudingsgewijs weer even groot is als in de periode voor corona. Ook de verhouding tussen het aantal first offenders en recidivisten is al jaren enigszins stabiel, maar lijkt nu toch licht te stijgen. Voor het eerst is het percentage recidivisten gegroeid boven de 20% ten opzichte van de groep First Offenders.

Uren politie inzet

Het afgelopen seizoen heeft de politie iets minder capaciteit ingezet dan in het seizoen '22/'23. Alleen de Keuken Kampioen Divisie (KKD) vergde het afgelopen seizoen iets meer politie-inzet. Dit zou te verklaren zijn kunnen zijn door het aantal clubs met een relatief grote achterban en stadion afgelopen seizoen in deze competitie.

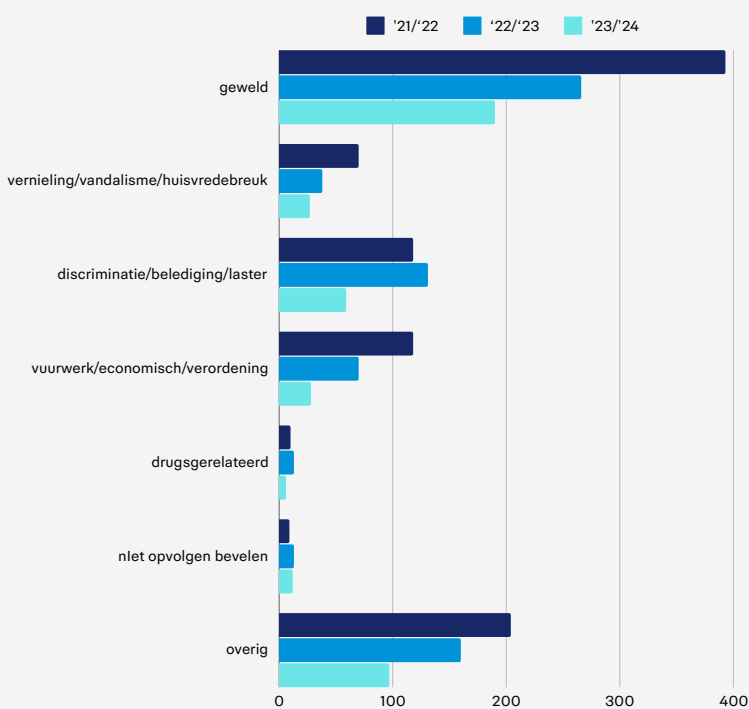
De getoonde uren zijn de in de Ketenvoorzienig Voetbal en Veiligheid geregistreerde politie-uren. Het totaal aantal uren dat de politie inzet, inclusief ondersteuning en opsporingsdetachementen, ligt waarschijnlijk hoger.



VOETBAL & VEILIGHEID SEIZOEN 2023/2024

OPENBAAR MINISTERIE

Instroom zaken OM



In het afgelopen seizoen heeft het Openbaar Ministerie (OM) 323 verdachten geregistreerd die voetbalgerelateerde feiten hebben gepleegd. Vorig jaar waren dat er op dit meetmoment 422*.

Gezamenlijk zijn zij verantwoordelijk voor - tot op dit moment geregistreerd - 419 feiten. De verwachting is dat dit getal op zal lopen, vanwege zogenaamd na-ijleffect in de registratie en doorlooptijden. Vorig jaar kwam uit op 691 feiten en in het seizoen '21/'22 waren dat er 922.

Er kwamen afgelopen seizoen dus minder zaken bij het OM binnen. Daarmee lijkt het erop dat de dalende trend van vorig jaar doorzet en de maatregelen en het stevig gezamenlijk optreden effect hebben.

Het aantal is nog wel hoger dan een aantal seizoenen geleden, dat is ook conform afspraak met partners, dat meer zaken strafrechtelijk worden vervolgd.

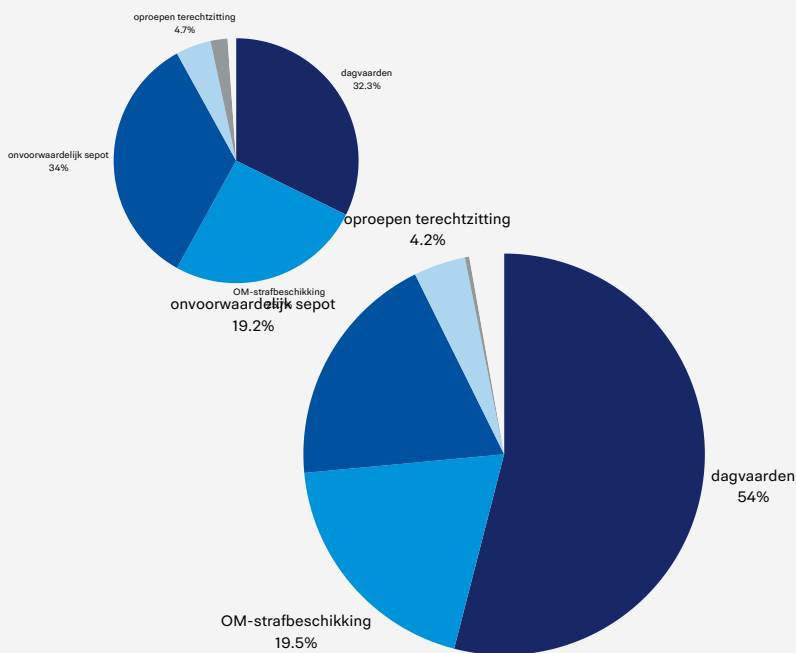
*uiteindelijk zijn dat er in seizoen '22/'23 523 geworden, dit is het zogenaamde 'na-ijleffect'

Afdoening OM

In totaal zijn dit jaar tot dit meetmoment door het OM 287 beslissingen genomen voor misdrijfzaken met als classificatie "voetbal". Vorig jaar waren dat er op dit meetmoment 412.

Evenals tijdens eerdere jaren is dit inclusief een aantal beslissingen van zaken uit het jaar daarvoor, omdat er tijd tussen pleegdatum en beslissing zit.

Te zien valt dat bij een relatief groter deel van de zaken de beslissing 'dagvaarden' genomen is, dit is conform 'high trust-high penalty' afspraak met alle partners.



Beslissing rechter

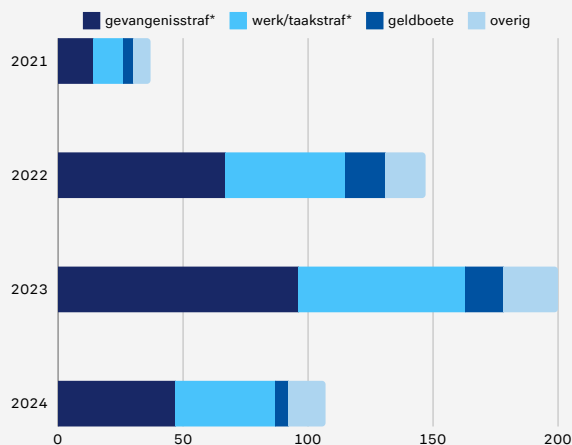
Van de zaken die voor de rechter zijn gebracht, zijn dit jaar tot op dit peilmoment 107 eindvonnissen geweest door een rechter. Vorig jaar waren dat er op dit meetmoment 145, dat werden er uiteindelijk 200. Dit jaar zal het totaal aantal dus ook nog verder stijgen.

Relatief gezien werd in afgelopen meetperiode door de rechter in circa 45% van de gevallen een gevangenisstraf opgelegd. Dit is een stijging ten opzichte van vorige jaren.

Er werd in circa 35% van de gevallen een werk/taakstraf opgelegd.

* uiteindelijk blijkt in 2023 in 200 zaken een eindvonnis door een rechter te zijn geweest, bij meting vorig jaar waren dat er 145, dit is het zogenaamde na-ijleffect.

* er worden ook gecombineerde straffen opgelegd, straf is hierin slechts 1x meegeteld in 1 categorie



Stadionverbod (en meldplicht)

Naast bovengenoemde straffen werd 38 keer een locatiegebod -of verbod (een stadionverbod) opgelegd. Vorig jaar waren dat er op dit meetmoment 49.

De verwachting is dat dit getal op zal lopen, vanwege voornoemd na-ijleffect in registratie en doorlooptijden.

Dit jaar werd verder tot nu toe in 13 gevallen een meldplicht opgelegd, dat is meer dan vorig jaar op dit meetmoment.

